



प्रदेश सरकार

सामाजिक विकास मन्त्रालय

बागमती प्रदेश

हेटौंडा, मकवानपुर, नेपाल

नोभल कोरोना भाइरस (कोभिड-१९) सम्बन्धि दैनिक प्रतिवेदन

मिति: २०७७/११/०५

(बेलुका ६:०० बजे)

❖ बागमती प्रदेशको कोभिड सम्बन्धित समग्र जानकारी:

- ❖ बागमती प्रदेशमा जम्मा जनसंख्या** ६२८३९९४ जना ।
- ❖ कोभिडकोलागि गरिएको पिसिआर परिक्षणको जम्मा संख्या १२०९५८० जना ।
- ❖ कोभिडको संक्रमण (पिसिआर परिक्षण पोजीटिभ) जम्मा संख्या १५०४०६ जना ।
- ❖ २४ घन्टामा गरिएको पिसिआर परिक्षणको संख्या २७६५ जना ।
- ❖ २४ घन्टामा गरिएको पिसिआर परिक्षणको दर २.८२ प्रतिशत ।
- ❖ सबभन्दा बढी सक्रिय संक्रमण भएका तिन जिल्लाहरू काठमाडौं, चितवन र ललितपुर हुन् ।
- ❖ सक्रिय संक्रमण सबै जिल्लामा पाइएको छ ।
- ❖ जम्मा आइसीयु बेडको संख्या ४१५, आइसीयु मा भर्ना भएको संख्या २६ जना ।
- ❖ जम्मा भेन्टिलेटरबेड को बेड संख्या १६०, भेन्टिलेटरबेडमा भर्ना भएको संख्या ७ जना ।
- ❖ प्रदेशमा भएको पिसिआर प्रयोगशालाको संख्या ४४; सरकारी २१ वटा, गैर सरकारीमा २३ वटा ।
- ❖ पिसिआरको परिक्षण सरकारी संस्थामा ५०.०२ % प्रतिशत (प्रदेशमा भएको जम्मा परिक्षणको), गैर सरकारी संस्थामा ४९.९८ % प्रतिशत (प्रदेशमा भएको जम्मा परिक्षणको) ।
- ❖ आइसोलेसन, आइसीयु, भेन्टिलेटरको राम्रो तयारी रहेको ।
- ❖ एम्बुलेन्स सेवाको पूर्व तयारी राम्रो रहेको ।
- ❖ अन्य सुरक्षाको सामग्रीको पूर्व तयारी राम्रो रहेको ।
- ❖ समग्रमा संक्रमण घट्ने क्रममा रहेको तर कोभिड संक्रमणकोलागि हुने जोखिमका ब्यवहारहरू अझै उच्च

रहेकोले उच्च सावधानी आपनाउनु पर्ने देखिन्छ।

- ❖ Oxford-Astrazeneca ले विकास गरी भारतको Serum Institute र कोरियाको एस. के. बायो कम्पनीबाट उत्पादित खोपलाई WHO ले आपतकालीन प्रयोगको लागि अनुमति प्रधान गरेको छ र सो खोप हाल नेपालमा प्रयोग भईरहेको छ **।

श्रोत: पोजिटिभ केस र होम आइसोलेसनको विवरण स्वास्थ्य आपतकालिन कार्य संचालन केन्द्र र प्रादेशिक स्वास्थ्य आपतकालिन कार्य संचालन केन्द्रबाट प्राप्त जानकारी अनुसार र अन्य विवरण सम्बन्धित जिल्लाबाट प्राप्त आजको अन्तिम अभिलेख **<https://www.who.int/news/item/15-02-2021-who-lists-two-additional-covid-19-vaccines-for-emergency-use-and-covax-roll-out> (२०७७/११/५), * HMIS projection FY १८/१९

- ❖ समग्र नेपाल र बागमती प्रदेशको संक्रमणको अवस्था बारे जानकारी:

विवरण	परिक्षण (RT-PCR/Antigen)	कुल जम्मा संक्रमित	संक्रमण दर	सक्रिय संक्रमित	निको भएका केसहरू	मृत्यु
नेपालको कुल विवरण	२१२७७८९	२७३०७०	१२.८	१६२१	२६९३९४	२०५५
बागमती प्रदेशको कुल विवरण	१२०९५८०	१५०४०६	१२.४	११९०	१४८२१२	१००४
बागमती प्रदेशको गत २४ घण्टाको विवरण	२७६५	७८	२.८	७८	६९	०

श्रोत: पोजिटिभ केस र होम आइसोलेसनको विवरण स्वास्थ्य आपतकालिन कार्य संचालन केन्द्र र प्रादेशिक स्वास्थ्य आपतकालिन कार्य संचालन केन्द्रबाट प्राप्त जानकारी अनुसार र अन्य विवरण सम्बन्धित जिल्लाबाट प्राप्त आजको अन्तिम अभिलेख (२०७७/११/५)

- ❖ गत २४ घण्टामा प्राप्त बागमती प्रदेशको निधनको विवरण:

आज बागमती प्रदेशमा निधन नभएको हुँदा सबैलाई सुखद जानकारी गराउन चाहन्छौं।

- ❖ सक्रिय संक्रमित व्यक्तिहरूको व्यवस्थापन

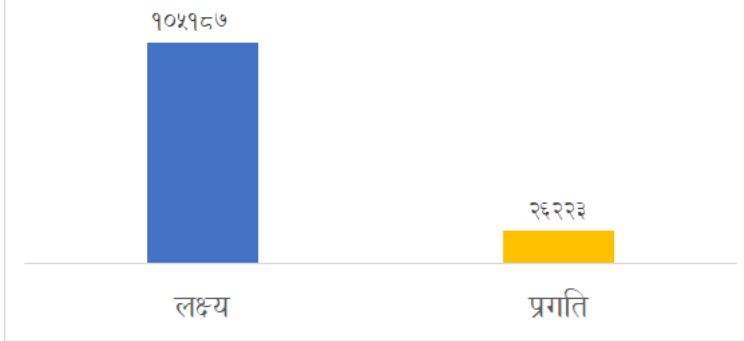
	संस्थागत आइसोलेसन	आइ.सी.यु	भेन्टिलेटर	होम आइसोलेसन
संख्या	८५६	२६	७	३३४

श्रोत: स्वास्थ्य आपतकालिन कार्य संचालन केन्द्र र प्रादेशिक स्वास्थ्य आपतकालिन कार्य संचालन केन्द्रबाट प्राप्त जानकारी अनुसार र अन्य विवरण सम्बन्धित जिल्लाबाट प्राप्त आजको अन्तिम अभिलेख (२०७७/११/५)

कोभिड -१९ विरुद्धको दोश्रो पटकको खोप अभियानको दैनिक विवरण

दिन १	दिन २	दिन ३	दिन ४	दिन ५	दिन ६	दिन ७	
२५४२	५५९१	७५७३	१०५१७	-	-	-	

खोपको लक्ष्य अनुसार प्रगती विवरण फाल्गुण ५ गते २०७७



हाल सम्मको प्रगति



श्रोत: प्रादेशिक स्वास्थ्य आपतकालिन कार्य संचालन केन्द्रबाट प्राप्त जानकारी अनुसार र अन्य विवरण सम्बन्धित जिल्लाबाट प्राप्त आजको अन्तिम अभिलेख (२०७७/११/५)

❖ कोभिड -१९ विरुद्धको दोश्रोपटकको खोपक - अभियानको चौथो दिन

- ❖ आज ६ बजे सम्म प्राप्त विवरण अनुसार प्रदेशको ३७ वटा खोप केन्द्रबाट १०५१७ जनाले उक्त खोप लिनु भयो ।
- ❖ आज रामेछाप जिल्लाबाट दुइ वटा सामान्य अवाञ्चित घटनाको रिपोर्टिंग भएको छ र उहाँको स्थिति अहिले सामान्य रहेको छ ।
- ❖ समग्रमा आजको खोप कार्यक्रम सफल रूपमा सम्पन्न भएको छ ।

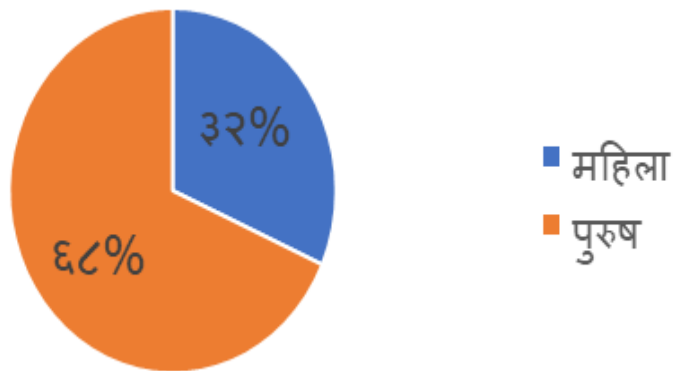
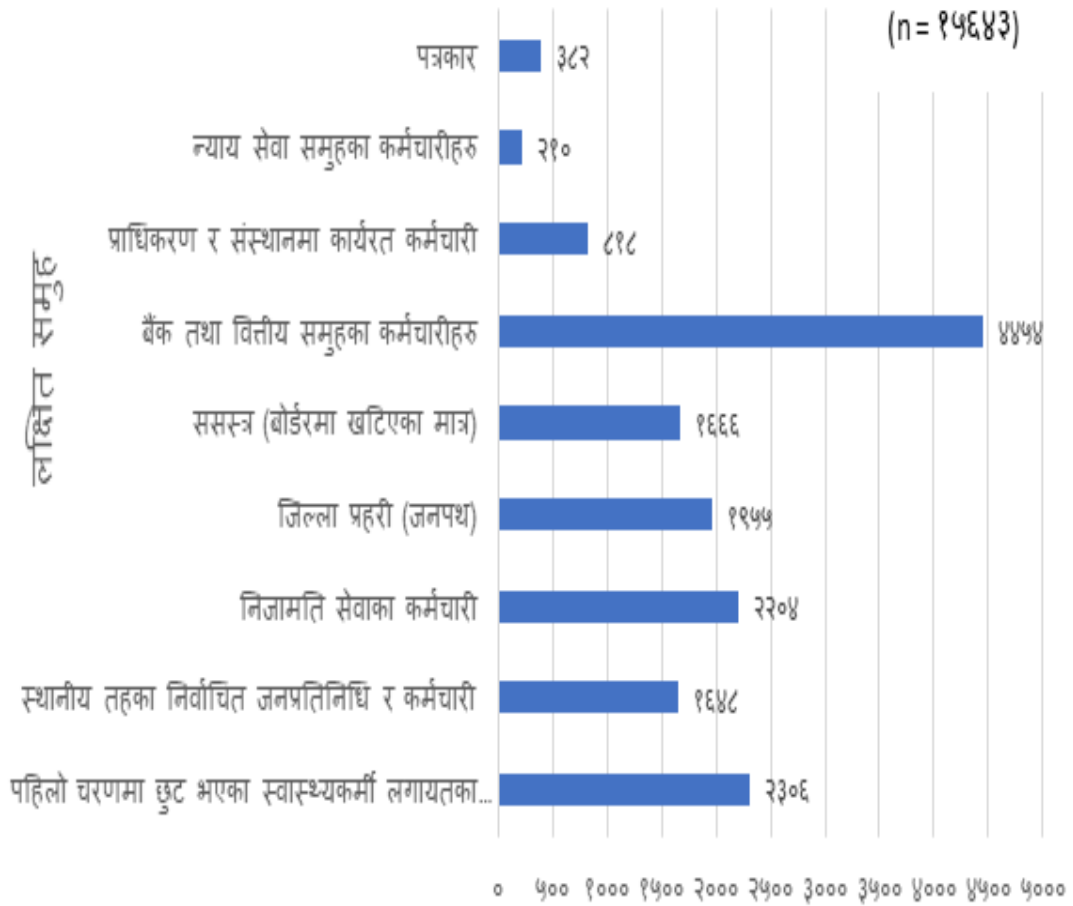
श्रोत: प्रादेशिक स्वास्थ्य आपतकालिन कार्य संचालन केन्द्रमा बागमती प्रदेशका जिल्लाबाट प्राप्त जानकारी अनुसार २०७७/११/५

कोभिड -१९ विरुद्धको दोश्रोपटकको खोप अभियानको तेस्रो दिनको जिल्लागत विवरण:

जिल्ला	लक्ष (संख्या)	आज सम्मको खोप प्रगति		आजको खोप प्रगति	आज सम्मको AEFI		आजको AEFI	
		संख्या	प्रतिशत	संख्या	सामान्य	गम्भिर	सामान्य	गम्भिर
काठमाण्डौ	४५०८५	१३५९ १	३०.१५	६०१८	०	०	०	०
ललितपुर	८२२८	३०६०	३७.१९	१०२९	०	०	०	०
भक्तपुर	३९९४	११४२	२८.५९	४९७	०	०	०	०
रसुवा	१२४९	२०२	१६.१७	१२४	०	०	०	०
नुवाकोट	२७२७	१३९०	५०.९७	४३०	१	०	०	०
धादिङ	२५५७	९१८	३५.९	३१२	०	०	०	०
चितवन	१५३९१	१६४५	१०.६९	५६५	०	०	०	०
सिन्धुली	२६३९	३००	११.३७	१२०	०	०	०	०
मकवानपुर	५७१९	११७१	२०.४८	४९८	०	०	०	०
रामेछाप	४९५५	३२८	६.६२	९०	२	०	२	०
दोलखा	३०७३	६६३	२१.५८	२७०	०	०	०	०
काभ्रेपलान्चोक	४८०२	११७२	२४.४१	३३८	१	०	०	०
सिन्धुपाल्चोक	४७६८	६४१	१३.४४	२२६	०	०	०	०
बागमती प्रदेश	१०५१८ ७	२६२२ ३	२४.९३	१०५१७	४	०	२	०

श्रोत: प्रादेशिक स्वास्थ्य आपतकालिन कार्य संचालन केन्द्रमा बागमती प्रदेशका जिल्लाबाट प्राप्त जानकारी अनुसार २०७७/११/५

कोभिड -१९ विरुद्धको दोश्रो पटकको खोप अभियानको फागुन ४ २०७७ साल
सम्मको लक्षित समुह अनुसारको तथा लैङ्गिक विवरण



श्रोत: प्रादेशिक स्वास्थ्य आपतकालिन कार्य संचालन केन्द्रबाट प्राप्त जानकारी अनुसार र अन्य विवरण सम्बन्धित जिल्लाबाट प्राप्त आजको अन्तिम अभिलेख (२०७७/११/५)

❖ जिल्लागत पी.सि.आर.(PCR),Antigen परिक्षण सम्बन्धी विवरण:

जिल्ला	RT-PCR/Antigen परिक्षण सम्बन्धी विवरण		
	जम्मा संकलित स्वाब संख्या	जम्मा पोजेटिभ	आजको नयाँ संक्रमण
काठमाण्डौ	६८१७४६	१०२२५२	४५
ललितपुर	३०३८४६	१६२२७	९
भक्तपुर	२६०३९	९२४६	६
रसुवा	३५८५	२४९	-
नुवाकोट	११०४५	१५८२	-
धादिङ	६५१९	१७७२	-
चितवन	७४६१९	८०५८	१३
सिन्धुली	४३६१	५९३	-
मकवानपुर	३४६३५	४४२७	१
रामेछाप	३०७३	५७३	-
दोलखा	३५०२	७८९	१
काभ्रेपलान्चोक	४९८७५	३६०९	२
सिन्धुपाल्चोक	६७३५	१०२९	१
जम्मा	१२०९५८०	१५०४०६	७८

श्रोत: स्वास्थ्य आपतकालिन कार्य संचालन केन्द्र र प्रादेशिक स्वास्थ्य आपतकालिन कार्य संचालन केन्द्रबाट प्राप्त जानकारी अनुसार र अन्य विवरण सम्बन्धित जिल्लाबाट प्राप्त आजको अन्तिम अभिलेख (२०७७/११/५)

❖ प्रादेशिक जनस्वास्थ्य प्रयोगशालामा भएको पि. सि. आर. परीक्षणको विवरण

प्रादेशिक जनस्वास्थ्य प्रयोगशालामा हिजोसम्म प्राप्त भएको पी. सी. आर परिक्षणको विवरण यस प्रकारको रहेको छ:

प्रयोगशाला	हालसम्म प्राप्त स्वाबको संख्या	आज प्राप्त स्वाब संख्या	आज परिक्षण भएको स्वाबको संख्या	आज परिक्षण भएको स्वाबको नतिजा		कै.
				पोजिटिभ	नेगेटिभ	
काभ्रेपलान्चोक, धुलिखेलको प्रादेशिक जनस्वास्थ्य प्रयोगशाला	५२०६४			परिक्षणको नतिजा आउन बाकि।		
त्रिशुली अस्पताल प्रयोगशाला	४५७७			परिक्षणको नतिजा आउन बाकि।		
भक्तपुर अस्पताल प्रयोगशाला	२०२८	३१	३१	भक्तपुर-१	३०	
सिन्धुली अस्पताल प्रयोगशाला	४४७			परिक्षणको नतिजा आउन बाकि।		
हेटौडा अस्पताल प्रयोगशाला	२३७	६	१८	१८	१०	

श्रोत: प्रादेशिक स्वास्थ्य आपतकालिन कार्य संचालन केन्द्रबाट प्राप्त जानकारी अनुसार र अन्य विवरण सम्बन्धित जिल्लाबाट प्राप्त आजको अन्तिम अभिलेख (२०७७/११/५)

❖ कोभिड-१९ सम्बन्धि थप जानकारी र मार्गदर्शनको लागि निम्न उल्लेखित वेबपेज हेर्न हार्दिक अनुरोध छ:

- सामाजिक विकास मन्त्रालय, बागमती प्रदेश: [http://mosd.p३.gov.np/;](http://mosd.p३.gov.np/)
- स्वास्थ्य तथा जनसंख्या मन्त्रालय: <https://covid१९.mohp.gov.np/#/>
- नेपाल सरकार गृह मन्त्रालय : <https://covid१९.ndrrma.gov.np/>
- कोभिड-१९ संकट व्यवस्थापन केन्द्र: ccmc.gov.np
- इपिडेमियोलोजी तथा रोग नियन्त्रण महाशाखा: <http://www.edcd.gov.np/news/covid-१९-situation-updates>
- विश्व स्वास्थ्य संगठन / नेपाल: <https://www.who.int/nepal>

कोभिड-१९का लक्षण भएका व्यक्तिहरुले सोधपुछका लागि हटलाइन ११३३ वा मोबाइल नम्बर ९८५१२५५८३९मा सम्पर्क गर्नुहुन अनुरोध छ।

अन्त्यमा सदाझै यहाँहरुको अमूल्य सुझाव र सहयोगको अपेक्षा गर्दछौं ।
धन्यवाद !

प्रवक्ता
डा. पुरुषोत्तम राज सेढाई